



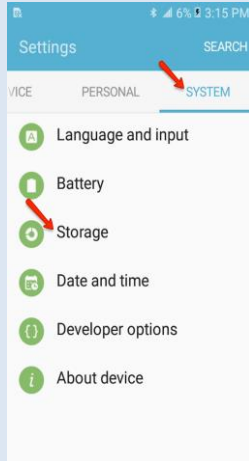
Como Desinstalar/Reinstalar o Aplicativo de Telefone

Somente Contratantes! Usar Somente se a Atualizacao Regular Nao Funcionar

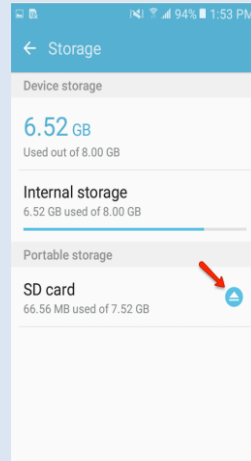
1. Clique em [Settings]



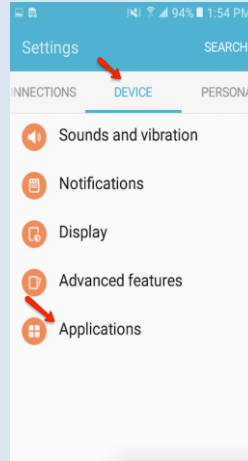
2. Clique em [System], Clique em [Storage]



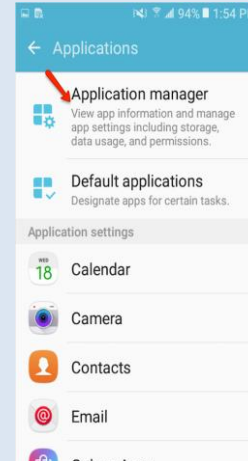
3. Clique na seta para remover o Cartao de Memoria, Remova o Cartao



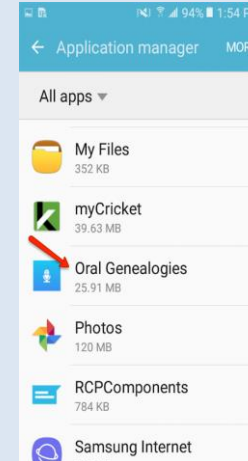
4. Clique em [Settings], Clique em [DEVICE], Clique em [Applications]



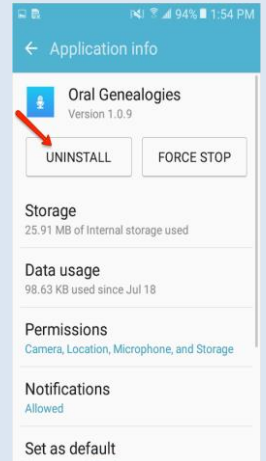
5. Clique em [Application manager]



6. Clique em [Oral Genealogies]



7. Clique em [UNINSTALL]



8. Clique em [OK]



E o Aplicativo estara desinstalado.

1. Insira o Cartao de Memoria que nao contenha entrevistas

2. Instale o Aplicativo seguindo as instrucoes em "Contractor oral genealogy mobile app" encontrado na Pagina Wiki:
(<https://www.familysearch.org/wiki/en/AFOG:Contractors>)

Por favor tenha certeza que as entrevistas foram transferidas e salvas no computador antes de desinstalar o aplicativo. Se voce desinstalou antes de remover o cartao de memoria do seu telephone, todos os arquivos zipados serao deletados do cartao de memoria e memoria interna.